



GDSA ardèche

Groupement de Défense Sanitaire
des Abeilles de l'Ardèche

<https://gdsa-ardeche.com/> • Bulletin JANVIER 2023



Une convivialité retrouvée !

TAXE ECO-EMBALLAGE!
Ce qui change (page 4)



ÉDITORIAL

2022, enfin une année normale... ou presque ! Si ce n'était une météo compliquée.

La menace du Covid et autres virus était certes toujours présente et nous devions avoir à l'esprit les gestes barrières, mais nous avons pu mener à bien l'ensemble de nos activités.

Il y eut tout d'abord notre Assemblée générale en février que nous avons organisée sur une demi-journée, le contexte n'étant pas encore suffisamment serein pour prendre le risque d'un repas partagé. Par la suite, nous avons pu encadrer les formations au rucher école dans d'excellentes conditions. Notamment en partageant les stagiaires en plusieurs groupes, ce qui a multiplié le nombre des animateurs, merci à eux, bénévoles et toujours présents.

Nous avons même pu renouer avec la tradition de notre journée d'automne à laquelle vous avez été nombreux à assister.

Nous avons toutes les raisons d'être optimistes pour 2023 puisque vous êtes nombreux à avoir déjà réservé vos places au rucher école et nous avons même dû ouvrir les pré-inscriptions en « Initiation » pour 2024 !

Nous avons fait le choix de n'envoyer qu'un seul bulletin d'information en 2022 et de davantage communiquer via les mails, la page Facebook et le site gdsa-ardeche.com. Cela permet plus de réactivité tout en évitant des frais d'impression et d'expédition en forte augmentation. Ainsi, le montant de l'adhésion reste modique, c'est notre volonté, et accessible au plus grand nombre.

Dans ce bulletin en page 10, vous retrouverez le calendrier de nos présences au Domaine du Pradel, que nous avons occulté ces dernières années. N'hésitez pas à venir nous y rencontrer pour exposer un problème, vous procurer du matériel.

➔ Pour des conseils personnalisés, n'hésitez pas à vous adresser à votre Association GDSA de l'Ardèche.



Lisez attentivement notre texte sur CITEO, surtout si vous vendez votre miel. Une obligation est intervenue en 2022 sans que nous y prêtions trop d'attention. Elle devient obligatoire à partir de mars 2023. Nous devons régler la contribution pour le recyclage de nos pots, et apposer sur nos étiquettes le TRIMAN. Voir les modalités en page 4.

Vous êtes nombreux à nous faire part de vos difficultés à maintenir des colonies dynamiques, du fait de l'évolution climatique, de la présence des frelons asiatiques qui se conjuguent avec la pression varroa en fin de saison. Mais ne nous décourageons pas. La nature et nos abeilles connaissent la résilience. Après la pluie, le beau temps, et après la sécheresse, la nature revit...

Aussi, formulons le vœu d'une nature généreuse en 2023 qui nous permette de pratiquer notre activité préférée dans la sérénité avec en récompense des récoltes abondantes et de qualité.

Au plaisir de se retrouver le 25 février pour notre Assemblée Générale.

Bonne année 2023 et bonne santé !



Photo de couverture : © Philippe PEREYRON

NOS ACTIVITÉS

RENSEIGNEMENTS & INSCRIPTIONS

Pascal BINON
04.75.40.22.86
07.85.93.06.37
pascal.binon@orange.fr


Pour toutes ces activités, nous recensons vos souhaits. Le moment venu, vous serez prévenu individuellement sur le déroulé.

*Je me suis inscrit-e pour participer à un ou plusieurs ateliers...
Je recevrai un mail d'info*

STAGES DE FORMATION & ATELIERS

➔ Pré-inscription en page 08

Vous êtes toujours aussi nombreux et friands d'apprendre. Les formations que nous développons depuis plusieurs années rencontrent toujours autant de succès, preuve que nous sommes sur la bonne voie et rencontrons vos approbations.



RETOUR SUR NOTRE ASSEMBLÉE GÉNÉRALE DE FÉVRIER 2022

Dans le bulletin de janvier 2022, nous avons porté à votre connaissance le rapport d'activité et moral, le rapport financier, ainsi que celui des Contrôleurs des comptes. Nous avons pu directement les approuver et procéder au vote pour le renouvellement des 3 administrateurs sortants : Cathy Boucant, Claude Jeannin et Patricia Marizon.

Sans objection dans la salle, le vote a pu être effectué à main levée. Nos 3 administrateurs ont ainsi été réélus à l'unanimité des présents et pouvoirs.

S'en est suivi une présentation par trois de nos adhérents professionnels, Elodie et Nicolas LEULLIER de LAGORCE, Eric FAZI de CHALENCON, et Arné LORZ de CHAMBONNAS de leurs techniques pour optimiser la qualité des miels. Bien qu'ils

soient équipés de matériel professionnel, leurs techniques ne diffèrent pas beaucoup de ce que chacun peut mettre en œuvre.

En premier lieu, il faut s'assurer du taux d'humidité optimal. Pour éviter les problèmes, il est préférable que le miel soit homogène (éviter de rassembler des miels provenant de lieux différents). Il faut éviter la lumière directe et les différences de températures. Pour garder sa souplesse aux miels qui cristallisent naturellement, il est préférable d'effectuer la mise en pots lors de la phase de cristallisation. Le système Fill up (pompe doseuse) permet un dernier brassage lors de la mise en pots, assurant ainsi au miel sa souplesse.

Chaque adhérent présent a pu repartir avec un Tee-Shirt, offert par le GDSA 07 pour marquer l'événement.

ATTENTION - NOUVEAU : Contribution CITEO

Une nouvelle obligation est apparue en 2022 sans que nous y prêtions attention, mais elle devient effective en Mars 2023, et nous sommes concernés.

« L'éco-contribution CITEO est **payante dès la première ruche**, elle est **obligatoire pour ceux qui commercialisent leur miel** »

Jusqu'alors, nous vous offrons cette contribution et déclarions globalement en septembre pour l'ensemble de nos adhérents auprès d'ABEILLE DE FRANCE qui reversait pour nous, et nous en remettait reçu.

Nous ne pouvons poursuivre en l'état, car il vous appartient de nous préciser individuellement le nombre de ruches et le montant que vous versez. Nous avons introduit dans le bulletin d'adhésion le cadre nécessaire à renseigner.

Cette contribution pour 2023 est fixée à 0.07 € par ruche.

S'agissant de petites sommes, nous continuerons à vous apporter le service de cette déclaration en versant collectivement auprès d'ABEILLE DE FRANCE en septembre, comme nous le faisons les années passées.

Ce versement sera matérialisé par l'apparition sur vos étiquettes du « Triman ». **Attention**, ne pourrons apposer ce logo que ceux qui auront versé cette contribution. A défaut, vous serez en infraction. Pour ceux qui auront cotisé, nous détenons les images utiles selon votre type d'emballage, que pourra vous fournir Philippe sur demande.



MINI+ ET CANICULE

Samedi 18 Juin, 9h.

Le thermomètre dépasse déjà les 25 degrés. Mais nous sommes tous là pour la journée Mini+.

Après les présentations de chacun autour d'un bon café, croissants, brioches et autres gourmandises, nous attaquons avec la théorie.

Présentation du livret, rappels d'anatomie, physiologie et notions essentielles à l'apiculture.

Mini+ et cadrons sont présentés. Déjà les questions fusent.

Après la pause déjeuner, prise bien au frais dans nos locaux, nous voilà hyper motivés pour la pratique.

Dehors, 35 degrés à l'ombre.

Hydratés, rafraîchis mais bien équipés, nous partons au rucher, retrouver nos abeilles qui ne rechignent pas à bosser en pleine canicule !

Manipulation des cadrons, recherche des reines, divisions, constitution de nouvelles colonies...

Le soleil ardent ne fait pas fondre la

motivation collective.

Nous finissons notre après-midi heureux de cette belle journée apicole, ponctuée par la dernière distribution d'un mini+ complet à chacun de nos stagiaires. Grâce au partenariat GDSA07 - Région AURA - PNR des Monts d'Ardèche.

Ainsi, chaque stagiaire peut mettre en place un petit élevage simplifié et avoir quelques reines, garantes d'une autonomie précieuse.

Cathy BOUCANT



Mini-plus colorés © Philippe Pereyron

FRELON ASIATIQUE : BILAN SAISON 2022

9 communautés de communes participent au financement des destructions des nids.

Le nombre de nids est à peu près le même qu'en 2021 ; nous devrions terminer l'année avec entre 500 et 600 nids répertoriés sur lefrelon.com dont 400 ont pu être détruits. Le nombre de nids est inférieur à celui de 2021 en basse vallée du Rhône ainsi que pour Beaume Drobie.

Il est par contre très élevé en centre ouest du département (Sources et Volcans, bassin d'Aubenas...). Les frelons poursuivent leur progression en nord Ardèche. Quelques gros nids ont été signalés à plus de 900 m d'altitude, favorisés par la chaleur.

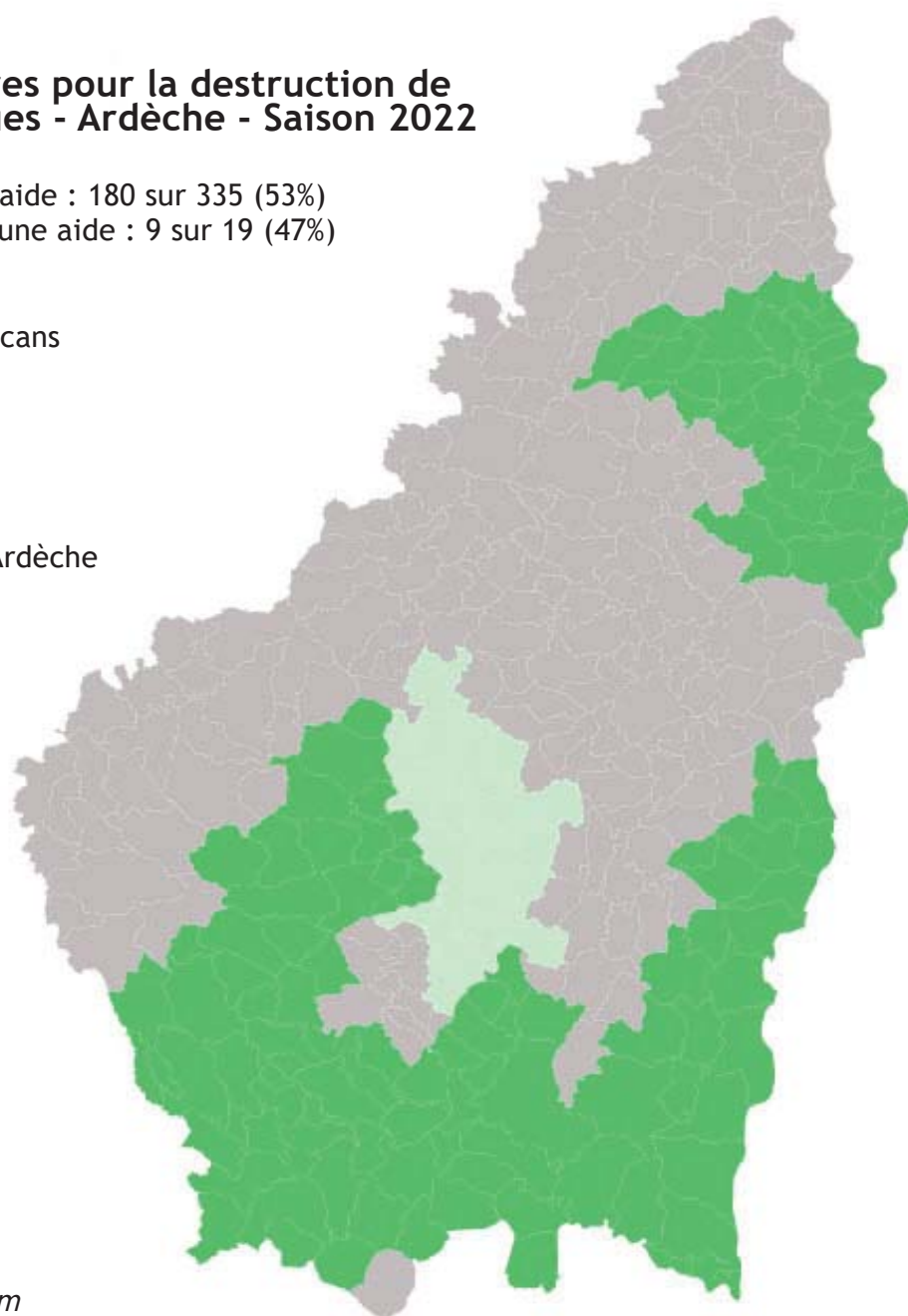
Pascal BINON

➔ N'hésitez pas à vous inscrire sur lefrelon.com

Participations financières pour la destruction de nids de frelons asiatiques - Ardèche - Saison 2022

Communes couvertes par une aide : 180 sur 335 (53%)
Intercommunalités proposant une aide : 9 sur 19 (47%)

CC Arche Agglo
CC Ardèche Rhône Coiron
CC Ardèche des Sources et Volcans
CC Pays des Vans en Cévennes
CC Rhône Crussol
CC des Gorges de l'Ardèche
CC du Bassin d'Aubenas
CC du Pays Beaume Drobie
CC du Rhône aux Gorges de l'Ardèche



Données issues de lefrelon.com



ASSEMBLÉE GÉNÉRALE 2022

Le samedi 25 février 2023

Lycée Agricole Olivier de Serres
Quartier Saint-Martin

07200 AUBENAS

À NOTER
L'AG est à
Aubenas

9:00 Accueil formalités, inscriptions, cotisation, café

9:30 Assemblée Générale

- Compte rendu d'activité
- Rapport moral
- Rapport financier
- Vote

11:00 Le frelon asiatique outil de suivi (lefrelon.com), évolution de la plateforme, bilan et perspectives.

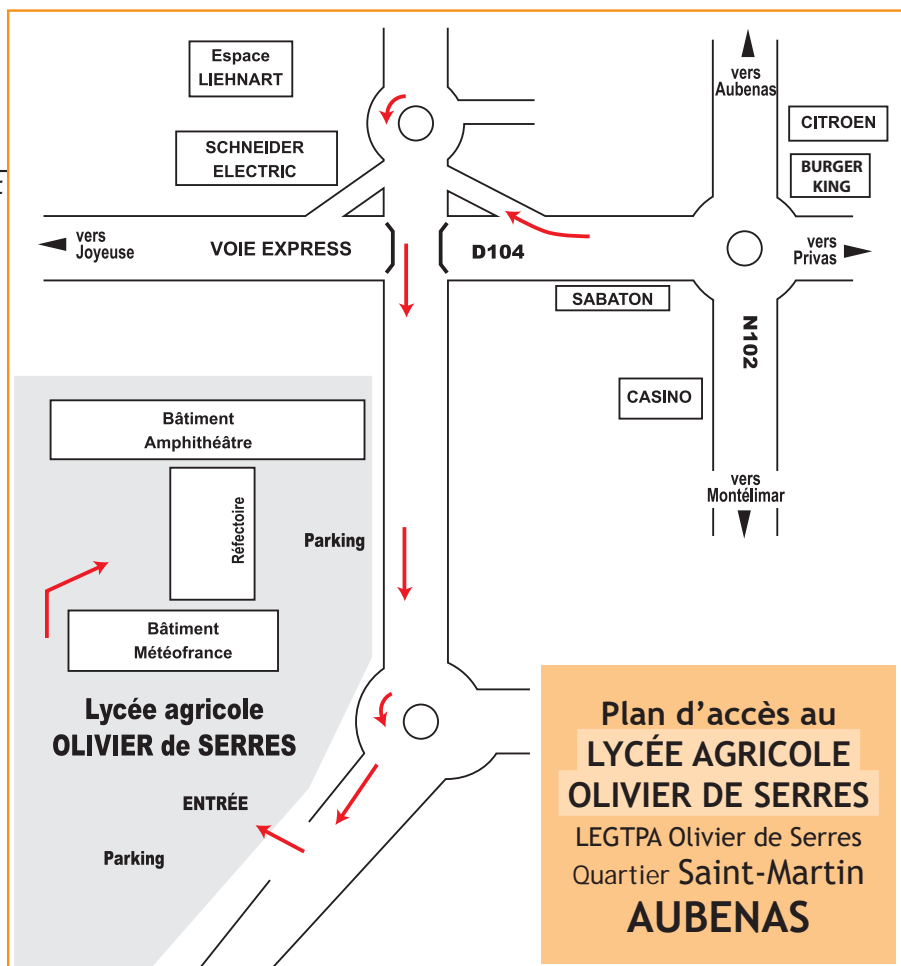
12:00 Apéritif offert par le GDSA-07

12:15 Déjeuner pris sur place

14:00/16:15

Intervention de
Bernard Vaissière,
chargé de recherche INRAE
Pollinisation et Ecologie
des abeilles
« la diversité des abeilles sauvages, leur rôle, leur avenir ».

16:30 Clôture





Groupement de Défense Sanitaire
des Abeilles de l'Ardèche

ADHÉSION 2023 GDSA-Ardèche

Nouvelle adhésion Renouvellement

Cotisation	OU	<input type="checkbox"/> 12,00 €
Cotisation avec soutien + 3 €		<input type="checkbox"/> 15,00 €

➔ La cotisation donne droit aux tarifs préférentiels sur les abonnements des revues, les assurances, les cours.

RUCHER ÉCOLE Cours au Pradel	Cycle "initiation et perfectionnement"	180,00 €	complet
	Stage "gestion des mini-plus"	35,00 €	_____
	Cycle "élevage de reines"	110,00 €	_____

		Quantité	Prix unitaire		
COTISATION ASSURANCE	Garanties Responsabilité civile (RC) + protection juridique (PJ)	ou	Nbre de ruches _____ x	0,21 €	_____
	Garanties RC + PJ + Dommages		Nbre de ruches _____ x	2,66 €	_____

Si l'apiculteur souhaite souscrire une assurance pour ses ruches, il doit assurer la totalité de ses ruches. Détail des garanties adressé par mail sur demande.

TAXE ÉCO-EMBALLAGE	Nombre de ruches _____ x	0,07 €	_____
---------------------------	--------------------------	--------	-------

Si l'apiculteur souhaite souscrire à la taxe éco-emballage CITEO, il doit indiquer la totalité de ses ruches. Voir texte explicatif en page 4.

		tarif public	tarif GDSA07
ABONNEMENTS REVUES	Santé de l'Abeille	Les 6 numéros	26,00 € <input type="checkbox"/> 20,00 €
	Abeilles et Fleurs	Les 11 numéros	35,00 € <input type="checkbox"/> 30,00 €
	L'abeille de France	Les 12 numéros	37,00 € <input type="checkbox"/> 31,00 €

CARNET D'ÉLEVAGE	_____ x	3,00 €	_____
-------------------------	---------	--------	-------

Chèque à l'ordre du GDSA-Ardèche, à adresser à :

Christine EON
147 chemin de Javelas
07150 VALLON PONT D'ARC

Additionnez les montants des lignes précédentes

TOTAL

NOM / Prénom :	
Adresse :	
Code postal :	Ville :
Téléphone :	Nbre de ruches :
Adresse mail :	



Assemblée Générale le samedi 25 février 2023

BON POUR POUVOIR

Remplissez et envoyez le bon pour pouvoir à Christine EON, 147 chemin de Javelas, 07150 VALLON PONT D'ARC, **avant le 10 février 2023**

Je (soussigné-e) :

NOM / Prénom :

Adresse :

Code postal : Ville :

ne pourrai être présent-e et donne pouvoir à :

NOM / Prénom :

pour voter en mon nom lors de l'Assemblée Générale du GDSA-Ardèche le samedi 25 février 2023 (cotisation à jour).

Écrire la mention "lu et approuvé" Signature :

Date :



Assemblée Générale le samedi 25 février 2023

RÉSERVATION - BON DE COMMANDE DES REPAS

À remplir et renvoyer avec un chèque à l'ordre du GDSA-Ardèche à : Christine EON, 147 chemin de Javelas, 07150 VALLON PONT D'ARC, **avant le 10 février 2023**

NOM / Prénom :

Adresse :

Code postal : Ville :

Tarte aux poireaux et fromage, salade / Civet de lapin au vin blanc de Pays, Clafoutis de légumes / Gâteau chinois au Miel

Attention : le nombre de repas est limité		TOTAL
Nombre de personnes _____ x	16,00 €	_____

Date : Signature :



ATELIERS ET ANIMATIONS : PRÉ-INSCRIPTION 2023

Marquez votre intérêt par une croix

Animations : Conférences décentralisées Sorties botaniques

Ateliers : Valorisation des miels Peinture et préparation des ruches Cire

Candi : Commande groupée de Candi

Vos suggestions :

.....
.....

Vous voulez rejoindre le Conseil d'Administration du GDSA-Ardèche.

Remplissez et envoyez votre candidature à Christine EON, 147 chemin de Javelas, 07150 VALLON PONT D'ARC, **avant le 10 février 2023**

(Ne peuvent être candidats que les adhérents à jour de cotisation en 2022)

Je (soussigné-e) :

NOM / Prénom :

Adresse :

Code postal : Ville :

Téléphone : Adresse mail :

**souhaite faire partie du Conseil d'Administration du GDSA-Ardèche,
et demande à faire partie des candidats à élire lors de l'Assemblée Générale
du samedi 25 février 2023.**

Motivations et compétences :

.....

.....

.....

Écrire la mention «lu et approuvé»

Signature :

Date :



RUCHER ÉCOLE au PRADEL

Domaine Olivier de Serres - 07170 MIRABEL

CALENDRIER 2023

Fév.	25	Samedi Assemblée Générale du GDSA-Ardèche à Aubenas
Mars	04	Samedi après-midi
	11	Samedi
	18	Samedi
	25	Samedi
Avril	01	Samedi
	04	Mardi
	08	Samedi
	18	Mardi
Mai	13	Samedi - stage Elevage de Reines
	20	Samedi - stage Elevage de Reines
	23	Mardi
Juin	01	Jeudi - stage Elevage de Reines
	03	Samedi - stage Elevage de Reines
	10	Samedi
	17	Samedi - stage Mini+
	20	Mardi
Juil.	22	Samedi Récolte de Miel
Août	05	Samedi, Mise en pots + traitements
Sept.	09	Samedi Mise en hivernage

Le cours 2023 est complet pour le stage "Initiation et Perfectionnement" mais est ouvert pour "l'Élevage de Reines" et "Mini-plus".

Vous pouvez vous renseigner et éventuellement vous inscrire auprès de :
Pascal BINON

Tél. : 04.75.40.22.86 / 07.85.93.06.37

Mail : pascal.binon@orange.fr

- Le stage «Élevage de Reines» quatre journées à l'époque la plus favorable s'adresse à ceux qui ont déjà une bonne pratique apicole. Ce stage a pour objectif de permettre à chacun d'élever des reines et de produire de la gelée royale. Il s'adresse en particulier aux personnes souhaitant augmenter leur cheptel ou en améliorer l'état sanitaire par la sélection et le renouvellement des reines. Ce stage permet également d'améliorer les connaissances de la biologie de l'abeille.

- Le stage «Initiation et Perfectionnement» : treize journées réparties tout au long de la saison apicole s'adresse à des débutants qui veulent créer un petit rucher dans de bonnes conditions, mais aussi à des amateurs souhaitant perfectionner leurs connaissances ou accroître leur cheptel.

L'accent est mis sur le suivi sanitaire et la capacité de maintenir son cheptel sans apport extérieur par des techniques d'élevage à la portée de tous.

- Le stage «Gestion des Mini+» se déroule sur une journée. Il intéressera le petit apiculteur qui souhaite faire un élevage naturel simplifié pour avoir et conserver quelques reines en attente d'utilisation.

Les jours de cours, vous pouvez, sur rendez-vous, venir nous rencontrer pour exposer un problème, demander un conseil ou encore vous procurer des cadres, hausses Dadant, cadrons et mini+.

Le rucher école est composé d'une trentaine de ruches, situé au sein du Domaine Olivier de Serres à Mirabel. Nous y accueillons chaque année une centaine de stagiaires.

➔ Retrouvez les programmes sur notre site internet : <https://gdsa-ardeche.com>
Et les comptes-rendus sur notre page Facebook : facebook.com/GDSA07

CE SONT NOS ÉLÈVES QUI EN PARLENT LE MIEUX !

Le 26 Février fut le début de la formation «conduite d'un rucher familial», proposée par le GDSA 07, pour l'année 2022. J'ai eu la chance de faire partie de cette «promo».

Solitaire de nature, j'avais un peu de crainte à me retrouver au sein d'un groupe, même si je me doutais que le souhait pour les uns d'élever des abeilles et l'envie pour les autres de leur apprendre comment, ne pouvait relever que de la bienveillance.

Effectivement, à l'heure où la froideur et l'individualisme sont de mises, ici on vous accueille avec un café chaud et le sourire aux lèvres. Un petit moment convivial où les «bleus» écoutent avec intérêt les déboires et les réussites de leurs camarades déjà pratiquants. Passé cet accueil, les cours débutent, tout ce qui concerne les abeilles et la ruche est évoqué, avec gentillesse, patience et disponibilité. Rires et bonne humeur pour parler d'un sujet sérieux.

Et nous voilà partis, de samedis en mardis et de mardis en samedis dans la formidable aventure de la vie du rucher. Saluons à nouveau l'ensemble des formatrices et formateurs qui, en raison des contraintes sanitaires, ont dû scinder le groupe en 4 tout d'abord puis en deux, les obligeant à redire les mêmes choses au moins deux fois dans la journée, tout cela dans la gentillesse et la fluidité. A croire que la symbiose qui opère dans la ruche a déteint sur l'équipe enseignante, car tous interviennent avec respect pour témoigner de leurs pratiques apicoles.

Nous avons commencé les cours avec un froid de canard, mais au fil du temps, la chaleur s'est progressivement installée et de ce fait, les moments sur le rucher se sont intensifiés.

L'appréhension a peu à peu laissé la place à la découverte et à la manipulation des cadres chargés d'abeilles.

Pâques était pourtant passé, mais pour certains, nous en étions encore à chercher les œufs. Les voir devenait le Graal pour les novices!

Le temps a défilé, les saisons aussi, nous ouvrons les ruches avec un peu plus d'assurance. Il faut souligner que les pensionnaires du rucher école, nous ont largement facilité la tâche, de par leur douceur et leur patience. Merci à elles!

Selon les dires de Jean-Pierre, l'année s'annonçait prometteuse mais cela était sans compter sur des journées caniculaires et un manque d'eau chronique.

Certaines colonies se sont affaiblies, d'autres ont su garder leur dynamisme.

L'expérience nous a montré que rien n'est jamais acquis et que la vigilance permet souvent de rectifier le tir. Nous avons appris à faire au mieux ou «au doigt mouillé» comme dirait Pascal.

Malgré toutes ces difficultés, nos petites amies ont réussi à produire un miel délicieux.

La saison et les cours se sont terminés début septembre mais j'aimerais souligner, qu'à l'occasion de tous ces moments de partage, je me suis à chaque fois sentie dans la vraie vie, où la gentillesse et la courtoisie sont maîtres mots, où tout le monde est égal à tout le monde, sans jugement et dans le respect de tous.

Les abeilles ont peut-être le pouvoir de transformer le monde !

Un immense merci au GDSA 07 pour tout ce qu'il accomplit et un immense merci à celles et ceux qui le représentent et le font vivre.

Une élève du Rucher-école

JOURNÉE D'AUTOMNE 2022

Une journée d'automne riche d'enseignements scientifiques.

Privés depuis 2 ans de la journée d'automne, à cause des mesures sanitaires liées au covid, nous avons pu enfin organiser ce moment de rencontres convivial.

C'est Yves Le Conte, Directeur de l'Unité de Recherche Abeilles et Environnement, à l'INRAE d'Avignon, qui nous fait l'honneur de sa présence.

Apiculteur depuis toujours, chercheur depuis 40 ans, Yves Le Conte débute sa carrière à l'INRAE de Bures-sur-Yvette, pour continuer son travail à l'INRA d'Avignon pendant 30 ans.

Auteur de nombreux ouvrages et thèses, vous l'avez certainement lu, puisqu'il signe la rédaction des 2 premiers chapitres du *Traité Rustica* de l'Apiculture.

Qui mieux que Mr Le Conte pour nous parler de l'abeille et de son environnement ?

Avec humilité et pédagogie, Yves Le Conte nous dévoile les secrets des différents moyens de communication au sein d'une colonie, la division des tâches, et le rôle essentiel de chaque caste.

La communication chez les abeilles se fait par des signaux tactiles grâce aux antennes, ou par trophallaxie. Mais aussi par des signaux vibratoires, comme la danse frétilante des butineuses, mais surtout par des signaux chimiques : les phéromones.

Le cours magistral est ponctué d'anecdotes. La narration reste très pédagogique pour des sujets très complexes que l'on peut recouper avec nos propres expériences.

Qui n'a jamais observé la danse en 8 d'une butineuse ? Ou l'effet de la libération de la phéromone de Nasanof à l'ouverture d'une ruche, ou lors d'un essaimage ? Le ralliement d'abeilles cherchant à piquer, effet immédiat de la phéromone



Yves Le Conte, Journée d'Automne

M. Le Conte nous dévoile aussi les secrets des phéromones mandibulaires de la Reine, celles du couvain secrétées par les larves de tout âge, échanges continuels et vitaux pour la cohésion de la communauté.

Tous ces mécanismes de régulation chimique sont extrêmement complexes, fascinants et admirables.

Mais que sait-on vraiment demande Yves Le Conte ?

Et quelles sont les conséquences comportementales, physiques, physiologiques et chimiques des différents stress subit par nos abeilles aujourd'hui ?

Stress dont les causes sont le changement climatique, la présence de parasites comme le varroa, l'apparition d'espèces invasives comme le frelon asiatique ou *aethina tumida*, ou la destruction de la biodiversité !

Yves Le Conte termine en disant :

« Les hommes ont modifié l'environnement. À nous d'agir !

Aidons nos abeilles à s'adapter. Soutenons l'apiculture ! »

Cathy BOUCANT

➔ *Un compte-rendu plus détaillé de l'exposé vous est proposé sur le site internet du GDSA 07 : <https://gdsa-ardeche.com>*

QUE DE GOURMANDS !

À l'annonce du stage « Valorisation des miels », l'effet est immédiat.

Les 12 places sont prises d'assaut en quelques heures.

Nous voilà réunis dans le laboratoire du Pradel avant les fêtes de Noël.

Notre chef Jean Luc Charmasson nous accueille et commence par les pesées des ingrédients.

Il nous dévoile la recette de son fameux nougat au miel, amandes, noisettes et pistaches.

Au début intimidés, chacun observe. Puis c'est à notre tour de faire!

L'ambiance et le four se réchauffent, les binômes se constituent, les amandes, noisettes et pistaches dorent, et le miel embaume.

Après un excellent repas confectionné pour l'occasion par Jean Luc, nous retournons à nos fourneaux pour la fabrication des Guimauves.

Les boutades, les éclats de rire fusent.

Nous avons la joie de repartir avec un nouveau savoir faire, un excellent nougat et des guimauves au miel, fondantes à souhait.

Une chose est sûre...

En refermant la porte du CFPPA du Pradel, nous laissons derrière nous une douce odeur gourmande de miel chaud et de fruits secs juste torréfiés et craquants. HUMMMMM !

Cathy BOUCANT



LA RECETTE DU CHEF

Notre chef cuisinier Jean-Luc Charmasson vous propose sa recette de Madeleines au miel.

Ingrédients pour 12 grosses madeleines

- 2 œufs entiers
- 25 g de miel de châtaignier
- 80 g de beurre fondu froid
- 75 g de sucre en poudre
- 80 g de farine

1/3 de cuillère à café de levure chimique

Préparation de la recette

Préchauffez votre four à 200°C (T°6/7)

Dans un récipient cul-de-poule, mélangez à l'aide d'un fouet les œufs et le sucre semoule jusqu'à ce que la préparation blanchisse.

Ajoutez la farine tamisée, la levure chimique. Bien incorporer le tout.

Ajoutez le beurre puis le miel.

La pâte doit être bien homogène.

Remplir au 3/4 les moules à madeleines beurrés et cuire au four à 200 degrés pendant 10 à 15 minutes.

Démoulez dès la sortie du four.

Bon appétit !

LA REINE PRÉMATURÉE

Chaque année, au rucher école, les anecdotes ponctuent la saison. Voici donc les tribulations d'une reine...

Lors du stage « Élevage de Reines », notre calendrier est très précis.

Orphelinage des ruches élèveuses, sélection des colonies pourvoyeuses de larves, puis greffage, contrôle des acceptations, mise en place des bigoudis...

Ne vous inquiétez pas. En venant faire ce stage de 4 jours, tout ceci deviendra clair pour vous!

Vient enfin le jour des naissances royales. Nous sommes fin prêts à utiliser ces jeunes majestés et à constituer les nucléis de fécondation.

Luc ouvre délicatement les rares cellules royales qui n'ont pas éclos.

Il en extirpe les nymphes qui ne sont pas arrivées à terme.

Quand, oh surprise !

D'une cellule sort une reine, toute vacillante et très pâle. Elle n'avait pas terminé sa nymphose . Il lui manquait quelques heures pour être prête à naître.

Pris de compassion, nous l'avons mise en « bigoudis » avec du candi et quelques accompagnatrices. Ces jeunes abeilles nourrices , productrices de gelée royale.

Un de nos stagiaire, Pierre, a accepté de s'en occuper.

Sitôt arrivé chez lui, il a constitué un petit essaim artificiel avec 1 cadre de miel et pollen, 2 cadres de couvain, et un bon paquet d'abeilles.

La reine prématurée introduite dans sa nouvelle colonie a été acceptée et libérée. Elle s'est petit à petit colorée, a pris des forces, et est partie faire son vol de fécondation.

En juillet, cette reine commençait sa ponte ! Voilà une petite colonie qui s'est développée suffisamment jusqu'en automne pour affronter les premiers frimas .

L'hiver est là, et nous avons hâte d'avoir au printemps , des nouvelles de notre reine prématurée !

La morale de cette histoire nous dit que chacun a droit à sa chance !

Cathy BOUCANT

BON VENT CLAUDE !

Vous le connaissez tous!

Toujours disponible et volontaire pour le GDSA.

Toujours souriant et de bonne humeur au rucher école, à ouvrir les ruches avec ses gants en latex fin... C'est Claude Jeannin!

Il a été piqué par le virus de la passion en 1995. Auprès d'un ami apiculteur, Claude apprend le monde merveilleux des abeilles.

Arrivé en Ardèche en 2013 grâce à une mutation professionnelle, il désire approfondir ses connaissances en anatomie et physiologie de l'abeille, et mieux connaître le Varroa Destructor et la varroase.

C'est ainsi que Claude s'inscrit aux cours « Initiation et Perfectionnement » du rucher école en 2015.

Rucher école qu'il ne quittera plus, partageant son savoir et son expérience au sein

du groupe des animateurs, donnant beaucoup de son temps à l'organisation de notre association.

Cet esprit associatif, Claude le partage entre autres, auprès de sa paroisse protestante et à Valence où il s'occupait de réfugiés.

Mais en Juin 2022, Claude reçoit sa mutation pour Nantes.

Il quitte l'Ardèche avec sa famille et ses ruches, transportées dans sa « Caravane-à-Ruches » de fabrication maison... ; laissant derrière lui un magnifique et très amical souvenir de partage et de convivialité.

Nous lui souhaitons bonne installation et beaucoup de bonheur dans sa nouvelle région.

Merci Claude ! À bientôt !



ASSURANCES & ACHATS GROUPÉS

1 - ASSURANCES RUCHES

par GROUPAMA

1° option : Responsabilité Civile
+ Protection Juridique = 0.21 €
par ruche et par an.

2° option : La couverture englobe
comme ci-dessus la Responsabilité
Civile et la Protection Juridique +
Dommages = 2.66 € par ruche et par an.

Montant des garanties :

- 46 €/ruche pour ruches
et équipements internes,
- 46 €/ruche pour produit de la ruche,
- 43 €/ruche pour la colonie.

Franchise par sinistre 10% du montant
avec minimum 168 €.

NB : Il n'est pas envoyé de récépissé,
votre versement faisant foi.

**Contrat Groupama
(Suite du N° 11260337 D)
Tél. : 09 69 32 22 32
service CHEPTEL SUD
GROUPAMA SUD**

2 - ACHATS GROUPÉS

Vous avez maintenant pris l'habitude
d'utiliser nos achats de cadres (corps et
hausse) à 0.9 euros (par paquet de 10)
ainsi que les hausses à 12 euros.

Nous avons rajouté dans le
prolongement du stage « Mini + » la
possibilité d'avoir des **cadrons en bois
emboîtables à 0.80 euros** (par paquet
de 13 unités) et des **toits tôle
à 6 euros**.

Nouveau : possibilité de vous fournir
des mini plus complets (nombre limité).

Comme en 2018, nous avons réalisé un
achat groupé de candi. Plus de 80 de
nos adhérents ont répondu présents.
La distribution au Pradel s'est bien
déroulée. Vous avez été bien disciplinés
en venant en temps et en heure retirer
vos demandes, malgré un avertissement
tardif lié à l'incertitude de la livraison
par le transporteur. Nous sommes
certains qu'à l'avenir vous continuerez
à avoir à cœur de faciliter la tâche de
nos bénévoles. Cette opération sera
reconduite cette année.



Claude Jeannin entouré d'une partie du conseil d'administration



Atelier Valorisation des miels, Jean-Luc Charmasson

➔ **Pour des conseils personnalisés,
n'hésitez pas à vous adresser à votre
Association GDSA de l'Ardèche.**

<i>Président, conserve également le poste de Trésorier</i>	Jean-Pierre DIEL 66 rue Barthélémy Roux 07500 GUILHERAND-GRANGES	06.31.77.84.22 jp.diel@orange.fr
<i>Vice-président</i>	Philippe PEREYRON 56 Calade des Romarins Les Issoux 07600 VALS LES BAINS	06.43.08.62.65 lesissoux@gmail.com
<i>Vice-président</i>	Claude JEANNIN	Démissionnaire
<i>Secrétaire</i>	Olivier FLEURY 1123 avenue Marcel Paul 07350 CRUAS	04.75.49.56.39 06.82.56.61.42 olivier.fleury0770@orange.fr
<i>Trésorière adjointe</i>	Patricia MARIZON 400 rue du Bain 07210 ALISSAS	06.79.63.62.05 pat.marizon@orange.fr
<i>Trésorière adjointe</i>	Marie-Céline HERAIL 316 Rte de Chir-Blanc 07210 ALISSAS	06.70.63.66.62 mcherail@yahoo.fr
<i>Secrétaire adjointe</i>	Cathy BOUCANT 772 Chemin de Chalamelas 07150 VALLON PONT D'ARC	06.73.36.77.49 catherine.boucant@gmail.com
<i>Membre</i>	Françoise BORIE-CALLOT Le Soldat 31 chemin de Gadret Labeaume 07260 ROSIÈRES	06.84.07.25.19 f.borie-callot@laposte.net
<i>Membre</i>	Bernadette LAURIOL Quartier Chambonneau 07170 ST MAURICE D'IBIE	04.75.94.11.18 b.lauriol-@orange.fr
<i>Membre</i>	Christophe MOINS 1005, rte de l'ancienne gare 07190 ST SAUVEUR DE MONTAGUT	06.33.18.80.15 cmoins@gmail.com
<i>Membre de droit</i>	Directeur Départemental de la Direction des Services Vétérinaires de l'Ardèche (D.D.E.T.S.P.P.)	04.75.66.53.50
<i>Présidents d'honneur</i>	Henriette COLENSON, Luc TAULEIGNE, Pascal BINON	

Vérificateurs des comptes du GDSA-Ardèche : Pierre VOLPE et Alain MUSY

Rappel : Le Siège social de l'association GDSA de l'Ardèche se trouve chez le Secrétaire Olivier FLEURY

Association GDSA de l'Ardèche : N° Siret : 489 945 832 00025 APE 913 E